

## **Инструкция по эксплуатации и уходу за мебелью**

Уважаемые покупатели, сохранность мебели и срок ее службы зависит не только от качества материала и изготовления, но также и от правильного ухода за мебелью при ее эксплуатации.

### **Запрещается:**

- ставить мебель около источников тепла (печи, камины, батареи);
- хранить и устанавливать мебель в сырых, непроветриваемых помещениях;
- ставить на рабочие поверхности горячие предметы (без подставки);
- оставлять без необходимости двери открытыми (во избежании перекосов и деформации конструкции);
- использовать для чистки различные абразивные порошки и пасты;
- протирать поверхность мебели растворителем, кислотами и щелочами (использовать только средства по уходу за мебелью);
- допускать попадание влаги.

### **Следует:**

- все поверхности мебели оберегать от механических повреждений, от попадания кислот, щелочей, духов, одеколона, растворителей;
- мебель, выпускаемую ООО ПО «РАУС», необходимо эксплуатировать в сухих, проветриваемых помещениях при температуре воздуха от +10 до +28 градусов С и относительной влажности воздуха 50-70%; мебель боится попадания влаги;
- следует периодически подтягивать гайки, винты, шурупы мебели, имеющие крепления болтами, винтами, шурупами;
- при перемещении мебели ее необходимо освободить от содержимого.

### **Порядок предъявления претензии по качеству мебели:**

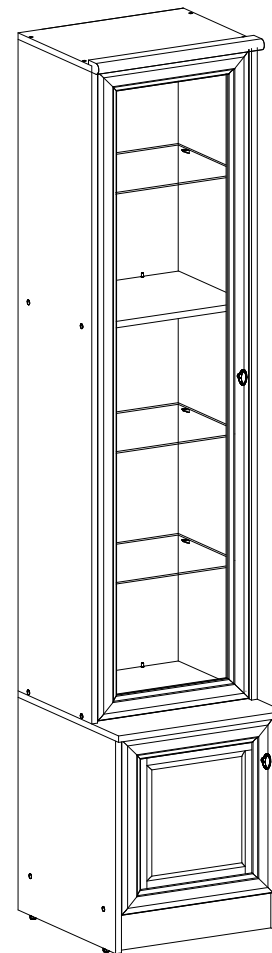
1. Претензии по комплектности или качеству мебели должны направляться покупателям непосредственно в магазин, где приобретена мебель с обязательным приложением товарного чека.
2. По дефектам, появившемся из-за несоблюдения покупателем правил эксплуатации и ухода за мебелью, претензии не принимаются.

### **Гарантии:**

12 месяцев со дня приобретения при предъявлении гарантийного талона по обнаруженным, скрытым производственным дефектам. За механические повреждения, возникшие при транспортировке, установке или неправильной эксплуатации, предприятие ответственности не несет.

## **Инструкция по сборке, эксплуатации и уходу**

### **Шкаф для посуды (одно стекло) ЯН-13**



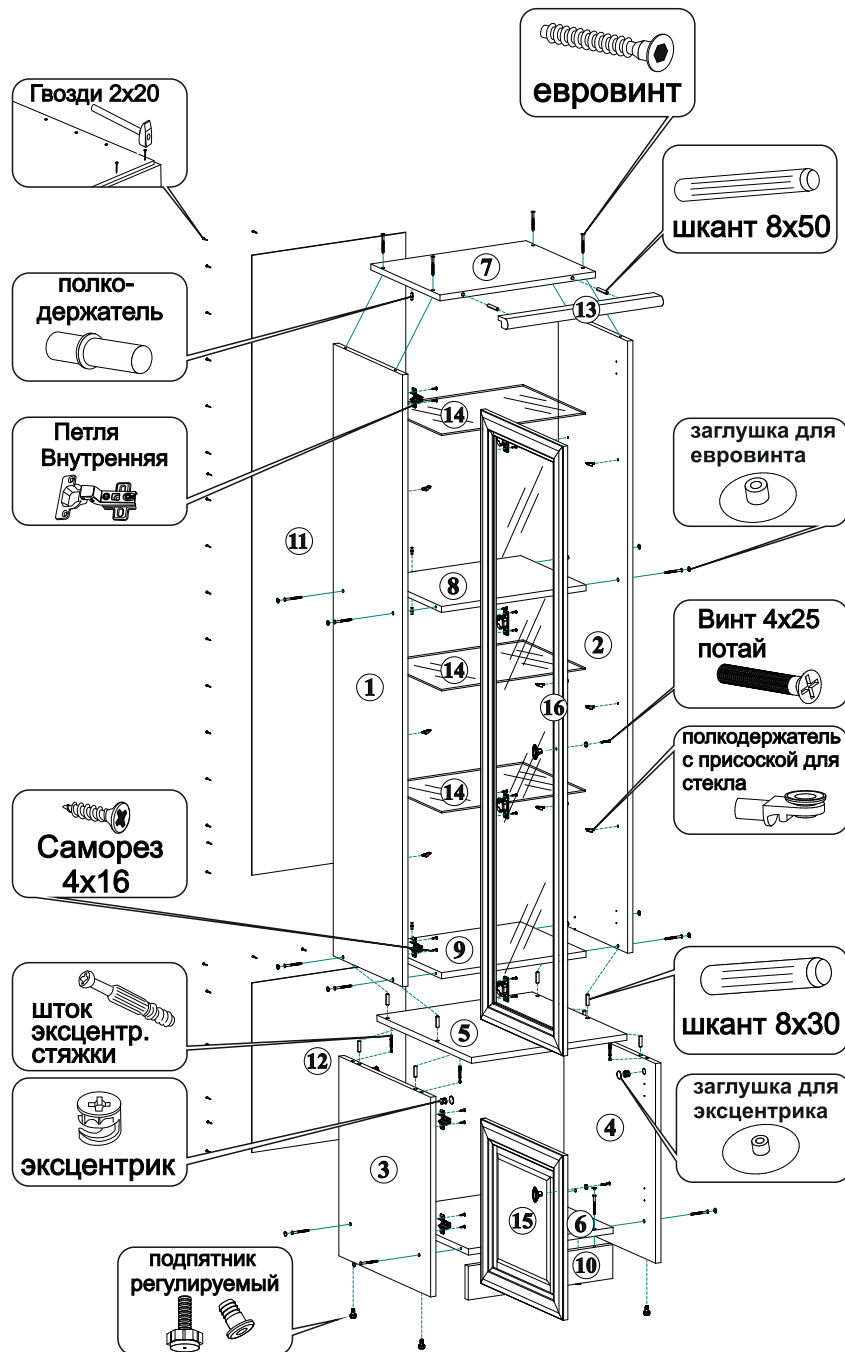
**габариты (2210x460x484)**

**ООО ПО «РАУС»**

**(8412) 49-35-55; 69-75-59**

### Внимание покупателя

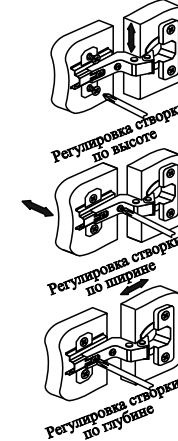
- упрощенное изображение фурнитуры дано к каждому изделию.
- для фурнитуры в деталях сделаны отверстия.
- возможна замена фурнитуры и комплектующих на предприятии.
- ввиду непрерывного совершенствования изделия, возможны несущественные изменения конструкции.
- по истечении 6-ти месяцев проверять и подтягивать всю крепежную фурнитуру.



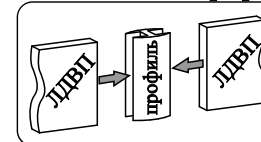
### Монтаж вкладной петли



### регулировка вкладных петель



### схема установки соединительного профиля



### Комплектация фурнитурой

Наименование	Ед. изм.	Кол-во	Внешний вид
Винт 4x25 потай	шт	2	
Гвоздь 2x20	шт	56	
Евровинт 6x50	шт	18	
Заглушка для еврвинта	шт	14	
Заглушка для эксцентрика	шт	4	
Клей ПВА 25 гр	шт	1	
Петля 4-х шарн. внутренняя	шт	5	
Подпятник регулируемый	компл	4	
Полкодержатель с присоской для стекла	шт	12	
Полкодержатель с силиконом	шт	8	
Ручка-кнопка 220	шт	2	
Саморез 4x16	шт	20	
Стяжка межсекционная 25 мм	компл	10	
Стяжка эксцентриковая	компл	4	
Шайба пластмассовая	шт	2	
Шкант 8x30	шт	8	
Шкант 8x50	шт	2	

### Комплектация деталей

Поз.	Наименование	Кол-во	Длина	Ширина
1	Боковина лев.	1	1624	355
2	Боковина прав.	1	1624	355
3	Боковина лев.	1	530	470
4	Боковина прав.	1	530	470
5	Крыша	1	460	484
6	Вязка	1	428	450
7	Крыша	1	460	355
8	Вязка	1	428	335
9	Вязка	1	428	335
10	Цоколь	1	428	90
11	ЛДВП	1	1645	455
12	ЛДВП	1	450	455
13	Рейка 026	1	460	
14	Стеклополка	3	426	320
15	Фасад ств.	1	437	422
16	Фасад стекло ств.	1	1618	422

\*Гвозди 2x20 используются для крепления ДВП, саморезами 4x16 крепятся петли.

\*\*Возможна установка дополнительной опции, зеркала заказываются отдельно