

## **Инструкция по эксплуатации и уходу за мебелью**

Уважаемые покупатели, сохранность мебели и срок ее службы зависит не только от качества материала и изготовления, но также и от правильного ухода за мебелью при ее эксплуатации.

### **Запрещается:**

- ставить мебель около источников тепла (печи, камины, батареи);
- хранить и устанавливать мебель в сырых, непроветриваемых помещениях;
- ставить на рабочие поверхности горячие предметы (без подставки);
- оставлять без необходимости двери открытыми (во избежании перекосов и деформации конструкции);
- использовать для чистки различные абразивные порошки и пасты;
- протирать поверхность мебели растворителем, кислотами и щелочами (использовать только средства по уходу за мебелью);
- допускать попадание влаги.

### **Следует:**

- все поверхности мебели оберегать от механических повреждений, от попадания кислот, щелочей, духов, одеколона, растворителей;
- мебель, выпускаемую ООО ПО «РАУС», необходимо эксплуатировать в сухих, проветриваемых помещениях при температуре воздуха от +10 до +28 градусов С и относительной влажности воздуха 50-70%; мебель боится попадания влаги;
- следует периодически подтягивать гайки, винты, шурупы мебели, имеющие крепления болтами, винтами, шурупами;
- при перемещении мебели ее необходимо освободить от содержимого.

### **Порядок предъявления претензии по качеству мебели:**

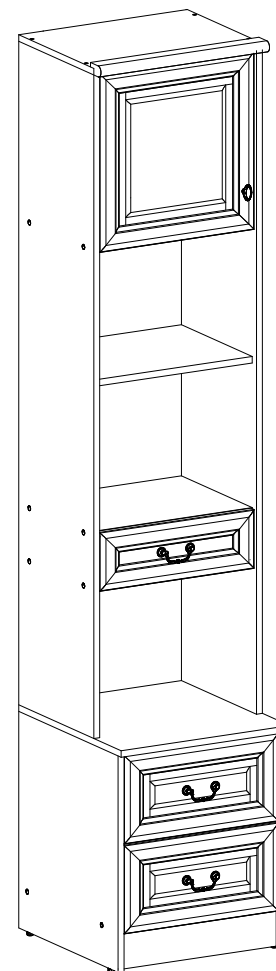
1. Претензии по комплектности или качеству мебели должны направляться покупателям непосредственно в магазин, где приобретена мебель с обязательным приложением товарного чека.
2. По дефектам, появившемся из-за несоблюдения покупателем правил эксплуатации и ухода за мебелью, претензии не принимаются.

### **Гарантии:**

12 месяцев со дня приобретения при предъявлении гарантийного талона по обнаруженным, скрытым производственным дефектам. За механические повреждения, возникшие при транспортировке, установке или неправильной эксплуатации, предприятие ответственности не несет.

## **Инструкция по сборке, эксплуатации и уходу**

### **Шкаф многоцелевой ЯН-12**



**габариты (2210x460x484)**

**ООО ПО «РАУС»**

**(8412) 49-35-55; 69-75-59**

- Внимание покупателя**
- упрощенное изображение фурнитуры дано к каждому изделию.
  - для фурнитуры в деталях сделаны отверстия.
  - возможна замена фурнитуры и комплектующих на предприятии.
  - ввиду непрерывного совершенствования изделия, возможны несущественные изменения конструкции.
  - по истечении 6-ти месяцев проверять и подтягивать всю крепежную фурнитуру.

### Комплектация фурнитурой

Наименование	Ед. изм.	Кол-во	Внешний вид
Винт 4x12 потай	шт	6	
Винт 4x25 потай	шт	1	
Гвоздь 2x20	шт	104	
Евровинт 6x50	шт	42	
Заглушка для евровинта	шт	16	
Клей ПВА 25 гр	шт	1	
Направляющие 300 мм полного выд.	компл	1	
Направляющие 400 мм полного выд.	компл	2	
Петля 4-х шар. внутренняя	шт	2	
Подпятник регулируемый	компл	4	
Полкодержатель металлический	шт	4	
Ручка-кнопка 220	шт	1	
Ручка-скоба латунь	шт	3	
Саморез 3,5x16	шт	36	
Саморез 4x16	шт	8	
Стяжка межсекционная 25 мм	компл	10	
Стяжка эксцентриковая	компл	10	
Шайба пластмассовая	шт	7	
Шкант 8x30	шт	8	
Шкант 8x50	шт	2	

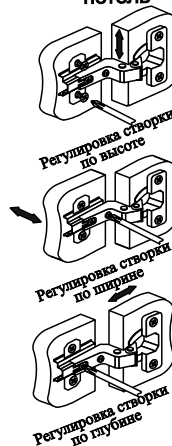
### Комплектация деталей

Поз.	Наименование	Кол-во	Длина	Ширина
1	Боковина левая	1	1624	355
2	Боковина правая	1	1624	355
3	Боковина левая	1	530	470
4	Боковина правая	1	530	470
5	Крыша	1	460	484
6	Вязка	1	428	450
7	Крыша	1	460	355
8	Вязка	3	428	335
9	Полка	1	428	335
10	Бок ящ. лев.	2	400	140
11	Бок ящ. пр.	2	400	140
12	Вязка ящ.	4	370	140
13	Цоколь	1	428	90
14	Вязка ящика	2	370	90
15	Бок ящика лев.	1	300	90
16	Бок ящика пр.	1	300	90
17	ЛДВП	1	1645	455
18	ЛДВП	1	450	455
19	ЛДВП ящика	2	400	400
20	ЛДВП ящика	1	398	296
21	Рейка 026	1	460	
22	Фасад ств.	1	437	422
23	Фасад ящ. мал.	1	144	422
24	Фасад ящ.	2	217	422

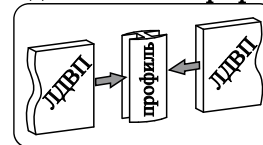
### Монтаж вкладной петли



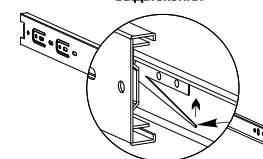
### регулировка вкладных петель



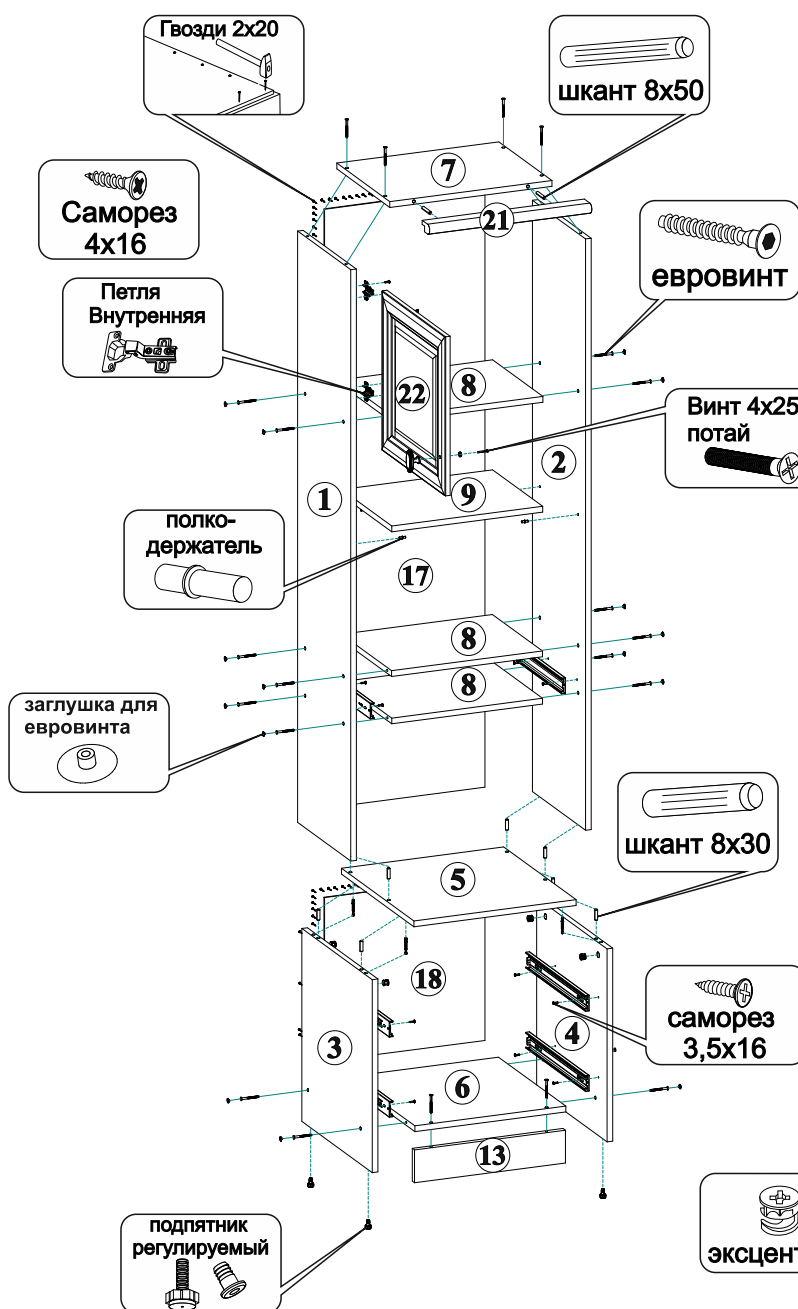
### схема установки соединительного профиля



### Схема монтажа направляющих полного выдвижения



Нажать рычажок в верх и раздвинуть, тем самым разобрать НПВ на две Части.



\*Гвозди 2x20 используются для крепления ДВП, саморезами 4x16 крепятся петли.