

## **Инструкция по эксплуатации и уходу за мебелью**

Уважаемые покупатели, сохранность мебели и срок ее службы зависит не только от качества материала и изготовления, но также и от правильного ухода за мебелью при ее эксплуатации.

### **Запрещается:**

- ставить мебель около источников тепла (печи, камины, батареи);
- хранить и устанавливать мебель в сырых, непроветриваемых помещениях;
- ставить на рабочие поверхности горячие предметы (без подставки);
- оставлять без необходимости двери открытыми (во избежании перекосов и деформации конструкции);
- использовать для чистки различные абразивные порошки и пасты;
- протирать поверхность мебели растворителем, кислотами и щелочами (использовать только средства по уходу за мебелью);
- допускать попадание влаги.

### **Следует:**

- все поверхности мебели оберегать от механических повреждений, от попадания кислот, щелочей, духов, одеколона, растворителей;
- мебель, выпускаемую ООО ПО «РАУС», необходимо эксплуатировать в сухих, проветриваемых помещениях при температуре воздуха от +10 до +28 градусов С и относительной влажности воздуха 50-70%; мебель боится попадания влаги;
- следует периодически подтягивать гайки, винты, шурупы мебели, имеющие крепления болтами, винтами, шурупами;
- при перемещении мебели ее необходимо освободить от содержимого.

### **Порядок предъявления претензии по качеству мебели:**

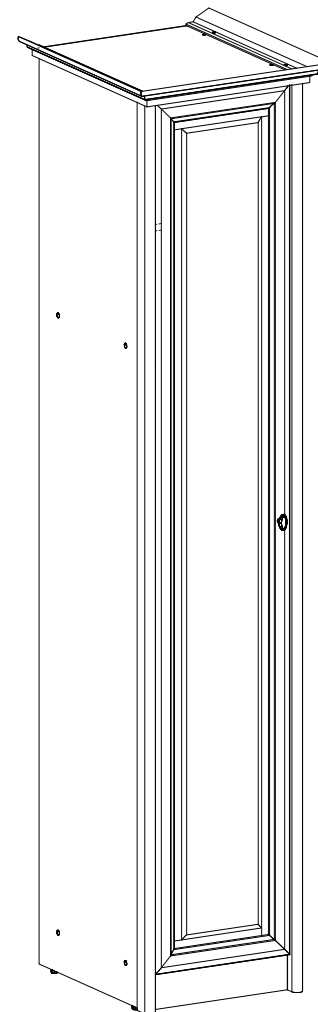
1. Претензии по комплектности или качеству мебели должны направляться покупателям непосредственно в магазин, где приобретена мебель с обязательным приложением товарного чека.
2. По дефектам, появившемся из-за несоблюдения покупателем правил эксплуатации и ухода за мебелью, претензии не принимаются.

### **Гарантии:**

12 месяцев со дня приобретения при предъявлении гарантийного талона по обнаруженным, скрытым производственным дефектам. За механические повреждения, возникшие при транспортировке, установке или неправильной эксплуатации, предприятие ответственности не несет.

## **Инструкция по сборке, эксплуатации и уходу**

### **Шкаф для одежды ЯН-02**



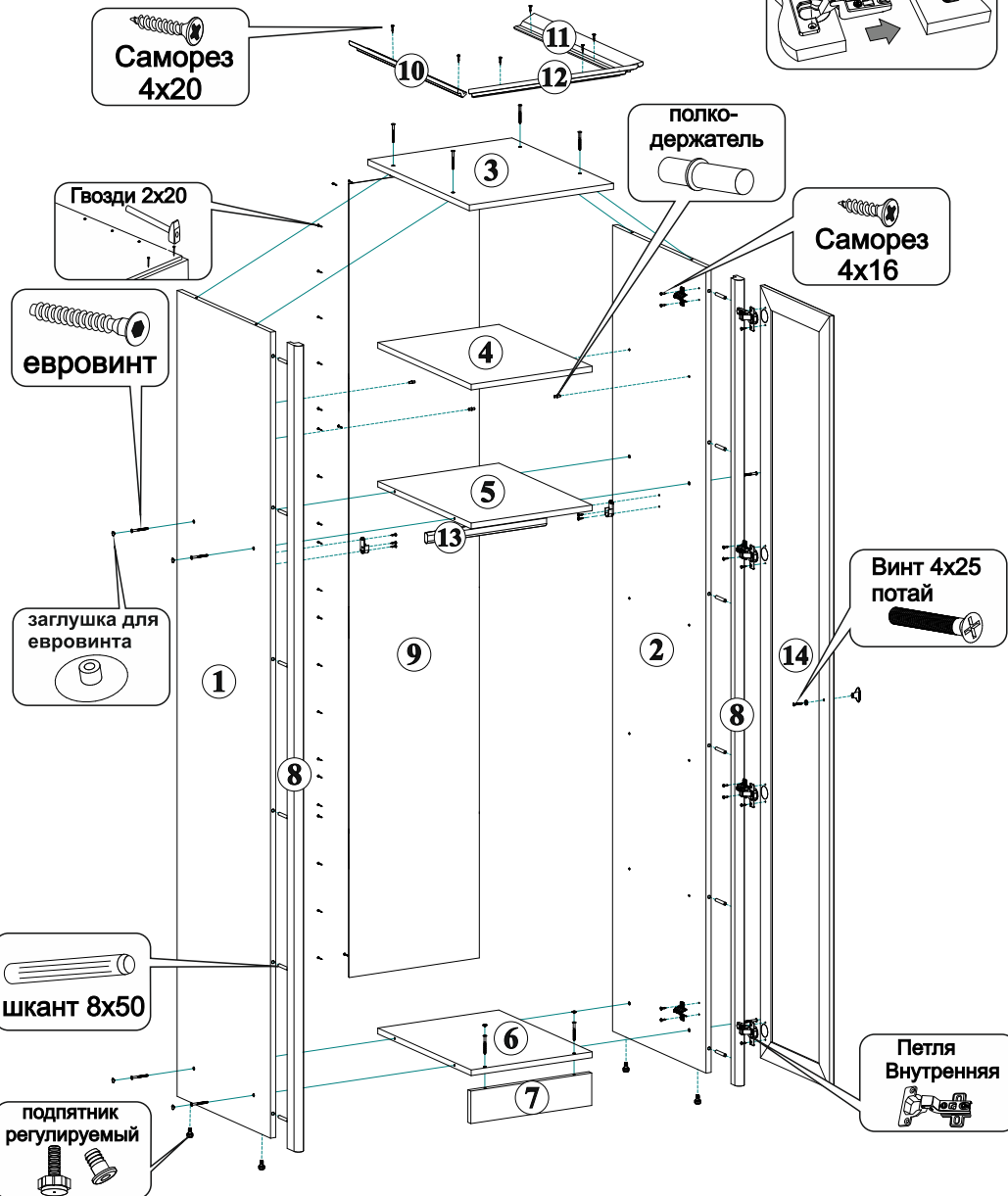
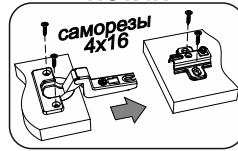
габариты (2295x516x580)

габариты (2260x446x545)

ООО ПО «РАУС»

(8412) 49-35-55; 69-75-59

### Монтаж вкладной петли

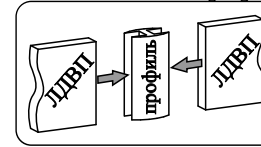


- Внимание покупателя**
- упрощенное изображение фурнитуры дано к каждому изделию.
  - для фурнитуры в деталях сделаны отверстия.
  - возможна замена фурнитуры и комплектующих на предприятии.
  - ввиду непрерывного совершенствования изделия, возможны несущественные изменения конструкции.
  - по истечении 6-ти месяцев проверять и подтягивать всю крепежную фурнитуру.

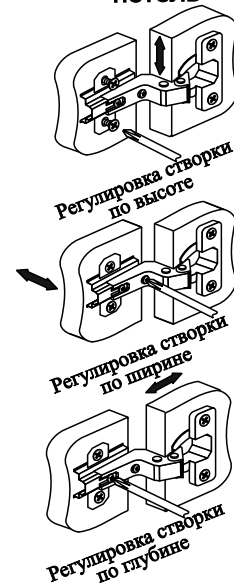
### Комплектация фурнитуры

Наименование	Ед. изм.	Кол-во	Внешний вид
Винт 4x25 потай	шт	1	
Гвоздь 2x20	шт	50	
Евровинт 6x50	шт	14	
Заглушка для евровинта	шт	10	
Клей ПВА 25 гр	шт	1	
Петля 4-х шарн. внутренняя	шт	4	
Подпятник регулируемый	компл	4	
Полкодержатель металлический	шт	4	
Ручка-кнопка 220	шт	1	
Саморез 4x16	шт	22	
Саморез 4x20	шт	6	
Шайба пластмассовая	шт	1	
Шкант 8x50	шт	12	
Штангодержатель	шт	2	

### схема установки соединительного профиля



### регулировка вкладных петель



\*Гвозди 2x20 используются для крепления ДВП, саморезами 4x16 крепятся петли.

### Комплектация деталей

Поз.	Наименование	Кол-во	Длина	Ширина
1	Боковина лев.	1	2234	500
2	Боковина прав.	1	2234	500
3	Крыша	1	446	544
4	Полка	1	374	500
5	Вязка	1	374	500
6	Вязка	1	374	500
7	Цоколь	1	374	90
8	Рейка 026	2	2234	
9	ЛДВП	1	2160	403
10	Багет интерьерный	1	544	
11	Багет интерьерный	1	544	
12	Багет интерьерный	1	446	
13	Штанга хром овал 30x15	1	368	
14	Фасад	1	2141	370