

ЭМИЛИЯ

КОЛЛЕКЦИЯ

Дополнительные модули



ИНДИВИДУАЛЬНАЯ ОСОБЕННОСТЬ КОЛЛЕКЦИИ –
УНИКАЛЬНАЯ ГЕОМЕТРИЯ ФРЕЗЕРОВКИ ФАСАДОВ



Исполнение:



Дуб смоки ЛДСП
Корпус



Айриш MF03 МДФ
Фасад

- ✓ Удобный и надежный механизм открывания обуви
- ✓ Два варианта исполнения обувницы – с двумя и тремя ящиками



BTS
МЕБЕЛЬНАЯ КОМПАНИЯ

УНИВЕРСАЛЬНАЯ
СБОРКА (НА ОБЕ
СТОРОНЫ)



- ✓ Нестандартная и практичная конструкция туалетного стола
- ✓ Эргономичное разделение на секции для хранения вещей разной категории

ШКАФ 2-Х СТВОРЧАТЫЙ ШК-01

800x2216x614 мм



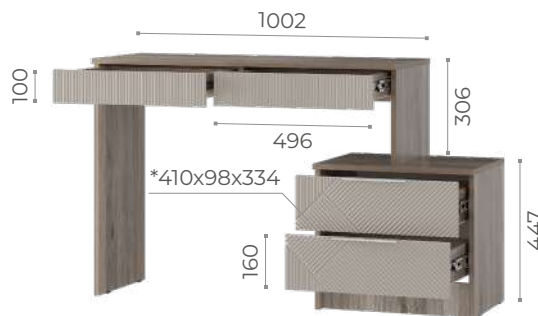
ШКАФ УГЛОВОЙ ШКУ-06

1012x2216x614 мм



СТОЛ ТУАЛЕТНЫЙ СТ-02

1244x753x376 мм



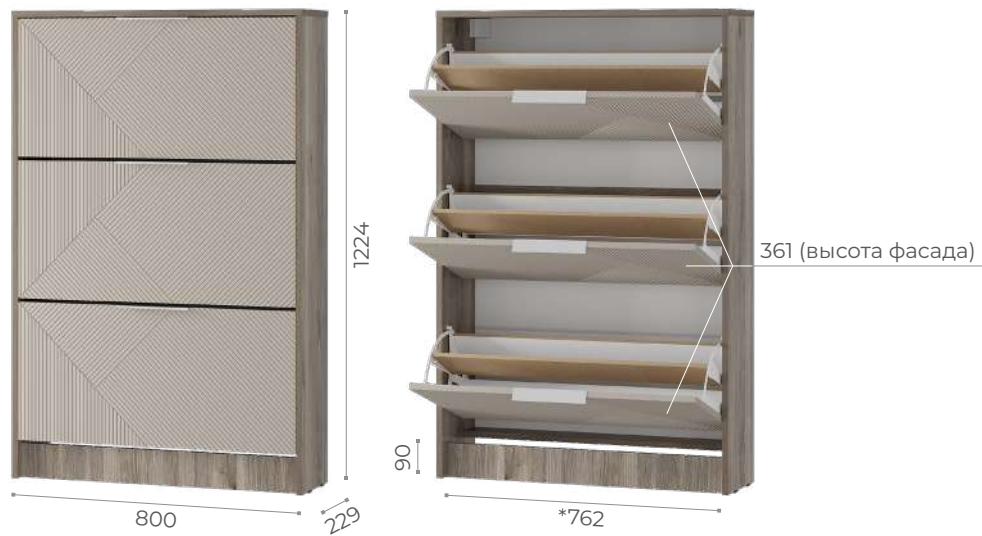
ТУМБА ПРИКРОВАТНАЯ ТБ-12

502x444x376 мм

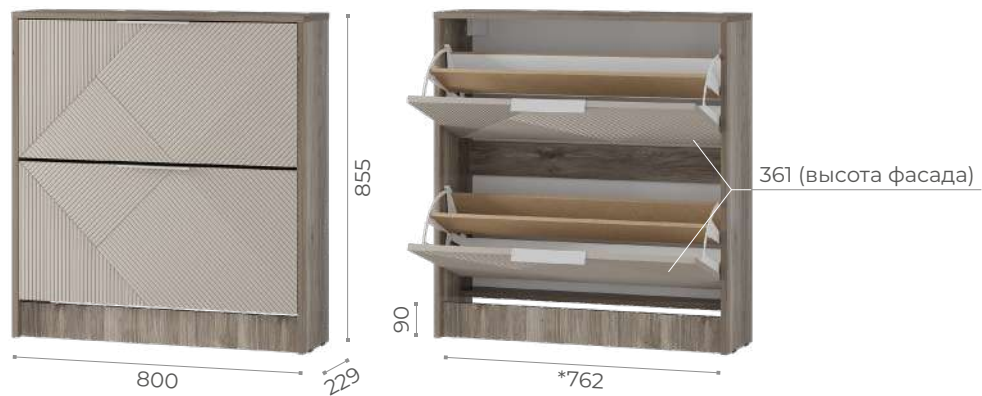


* ПОЛЕЗНЫЕ РАЗМЕРЫ

ОБУВНИЦА ТБ-23
800x1224x229 мм



ОБУВНИЦА ТБ-22
800x855x229 мм



* ПОЛЕЗНЫЕ РАЗМЕРЫ



ОСОБЕННОСТИ:

- Толщина кромки - 0.45 мм
- Опоры – подпятник
- Ручки - 128 мм, торцевые, металл
- Петли створок – 4-х шарнирная накладная
- Направляющие – шариковые 300 и 350 мм (СТ-02), 350 мм (ТБ-12)
- Крепление к стене - уголок овербаланс (ШК-01, СТ-02, ТБ-12), навес L-образный (ТБ-22, ТБ-23)
- Дополнительная информация - вставки в обувницах - МДФ 10 мм односторонний белый
- Максимальная нагрузка на полку, крышку, штангу – 10 кг, на ящик – 5 кг, на механизм обувницы – 3 кг



ОПТИМАЛЬНОЕ ИСПОЛЬЗОВАНИЕ ПРОСТРАНСТВА: МАКСИМУМ ОБЪЕМА
ПРИ НЕБОЛЬШОМ КОЛИЧЕСТВЕ ЗАНИМАЕМОГО МЕСТА